

PYSSLA ENKELT MED BARNEN!



GRATISMATERIAL:
SOMMARLOPPA

UPPTÄCK DIGITALA PRODUKTER

→ **Snabb start** ←

Ladda ner och börja pyssla direkt.

→ **Lek & lär** ←

Lärandet blir enkelt och roligt genom lek.

→ **Kom ut i naturen** ←

Flera material som lockar ut barnen i naturen.



KÖP



KÖP

Undrar du
över något?
maila gärna mig:
info@pysselmorgon.com

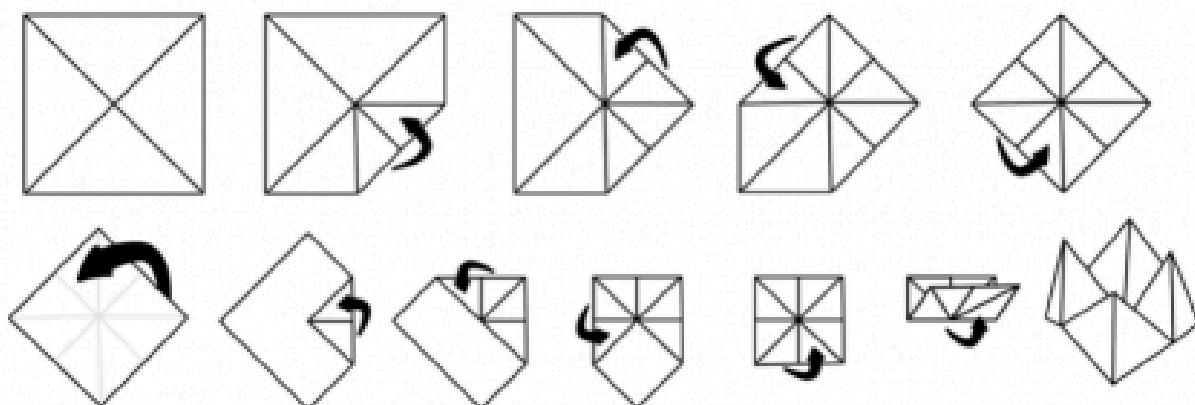
Gör så här:

Skriv ut sidan 3 i häftet. Klipp ut
loppan (fyrkanten) och vik ihop
enligt instruktioner nedan.

Spelregler:

Den som håller i loppan ber sin
kompis att välja en bild eller siffra
på de fyra bilderna längst ut. Om
kompisen svarar fem, växlar den
som frågat fem gånger mellan de
två bildfälten och stannar på
"fem". Då får kompisen välja
mellan de fyra siffrorna som
blev synliga. Därefter får
kompisen lösa gåtan
bakom den valda
siffran.

Tagga gärna mig
-@pysselmorgon- om du
lägger ut bilder på era
lekstunder!













VIK EN LOPPA: GÅTOR OM SOMMAREN

Här hittar du fler roliga
loppor med kluriga gåtor!



Klipp ut och vik loppan.
Kan du svara rätt på alla frågor?

Rätt svar: 1. Handduken, 2. Solen, 3. Snögubben,
4. Till mitten, sedan springer man ju ut igen, 5. Skuggan,
6. Jordgubben, 7. På marken, 8. Träden

 <p>5</p>	 <p>1</p>	 <p>2</p>	 <p>6</p>
 <p>8</p>	<p>Vad blir våtare ju mer du torkar?</p>	<p>Vem går upp varje morgon utan att ha sovit?</p>	 <p>3</p>
<p>Vem klär av sig på vintern och klär på sig på sommaren?</p>	 <p>1</p>	<p>Hur långt in i skogen kan man springa?</p>	 <p>4</p>
<p>Var växer världens största träd?</p>	 <p>8</p>	<p>Vem är kort på dagen, lång på kvällen och försvinner på natten, men kan synas i månskenet?</p>	 <p>1</p>

VIK EN LOPPA

Klipp ut och vik loppan.
Fyll i den precis som du själv vill!

Här hittar du fler roliga
loppor, spel och mallar

