

# PYSSLA ENKELT MED BARNEN!



GRATISMATERIAL:  
VÅRLOPPOR

## UPPTÄCK DIGITALA PRODUKTER

→ **Snabb start** ←

Ladda ner och börja pyssla direkt.

→ **Lek & lär** ←

Lärandet blir enkelt och roligt genom lek.

→ **Kom ut i naturen** ←

Flera material som lockar ut barnen i naturen.



**KÖP**



**KÖP**

# INFO

## Om häftet:

I detta häfte finns två olika mallar till att vika en loppa - med tema vår och påsk.

På loppornas första fyra flikar (de fyra hörnrutorna när den ses "ovikt") finns bilder med namn på vanliga vårfåglar och vårbloomor. Detta är för att uppmuntra till att lära sig känna igen dem och kanske väcka ett större intress för djur och natur.

**Bra att veta:** Vissa av uppdragen i lopporna kräver oömma kläder eller helt enkel skogsvänliga kläder efter väder!

## Instruktioner:

Skriv ut sidorna 3-4 i häftet (lopporna). Klipp ut dem och vik sedan efter anvisningen på sidan 6. På sidan 5 hittar du en tom loppa att fylla i själv!

## Spelregler:

Den som håller i loppnan ber sin kompis att välja en bild eller siffra på de fyra bilderna längst ut. Om kompisens svarar fem, växlar den som frågat fem gånger mellan de två bildfälten och stannar på "fem". Då får kompisens välja mellan de fyra siffrorna som blev synliga. Därefter får kompisens uppmaningen/frågan bakom den valda siffran.

**Gillar du det jag gör?  
Tips gärna en vän!**

## Inställningar vid utskrift:

För att resultatet ska bli så bra som möjligt är det viktigt att dokumentet skrivs ut på "rätt" sätt. Bäst är att alltid skriva ut i "verklig storlek".

## Inställningar vid utskrift:


Inställningarna du behöver använda:

- Skriv ut i "verklig storlek", "skala 100" eller liknande.
- Skriv ut med "kantfri utskrift", "ingen marginal" eller liknande.
- Skriv ut enkelsidigt.

Vad inställningar kallas och hur man ändrar dessa varierar mellan olika skrivare.

Läs instruktionen till din skrivare för att justera inställningarna.

Tips! Det kan vara enklare att justera inställningarna om du skriver ut via datorn istället för mobilen.



**Här hittar du fler  
roliga vår- och  
påskprintables**

















# FRÅGOR OM PÅSKEN



Här hittar du fler roliga påsk-printables

Klipp ut och vik loppa. Kan du svara rätt på alla frågor? Denna loppa är en del av ett större häfte med fem olika loppor med frågor om våren och påsken. Du hittar den HÄR.

FACIT:  
1. b / 2. a / 3. c / 4. c  
5. b / 6. c / 7. a / 8. b

<p>4</p> <p>Morkulla</p> 	<p>1</p>  <p>Vilket djur är en populär symbol för påsken?</p> <p>a. Kattungen b. Kaninen d. Marsvinet</p>	<p>2</p>  <p>Vad brukar påskharen gömma?</p> <p>a. Ägg b. Köttbullar c. Inlagd sill</p> 	<p>5</p> <p>Bofink</p> 
<p>8</p>  <p>Vilken månad är det oftast påsk?</p> <p>a. Januari eller februari b. Mars eller april c. Juni eller juli</p> 	<p>3</p>  <p>Vad brukar barn ofta klä ut sig till när det är påsk?</p> <p>a. Påskkatter b. Påskgubbar c. Påskkäringar</p>		
<p>7</p>  <p>Vilken färg ser man oftast i påskdekorationer?</p> <p>a. Gul b. Svart c. Röd</p>	<p>6</p>  <p>Hur länge ruvar hönan sina ägg innan de kläcks?</p> <p>a. 12 dagar b. 38 dagar c. 21 dagar</p> 	<p>4</p>  <p>Vad äter många svenskar traditionellt till påsk?</p> <p>a. Smörgåstårter b. Ärtsoppa c. Ägg och sill</p> 	<p>5</p> <p>Vad symboliserar påskägget?</p> <p>a. Snö b. Nytt liv c. Solen</p>
<p>1</p> <p>Rödhake</p> 	<p>6</p> 	<p>5</p> 	<p>6</p> <p>Trädgårdskärra</p> 

# LETA EFTER VÅRTECKEN



Här hittar du fler roliga vår-printables

Klipp ut och vik loppa. Gå sedan ut i naturen och se om ni kan hitta alla vårtecken. Denna loppa är en del av ett större häfte med fyra olika loppor - alla med fokus på att komma ut i naturen! Du hittar den HÄR!

Scissors icon at the top right of the grid.

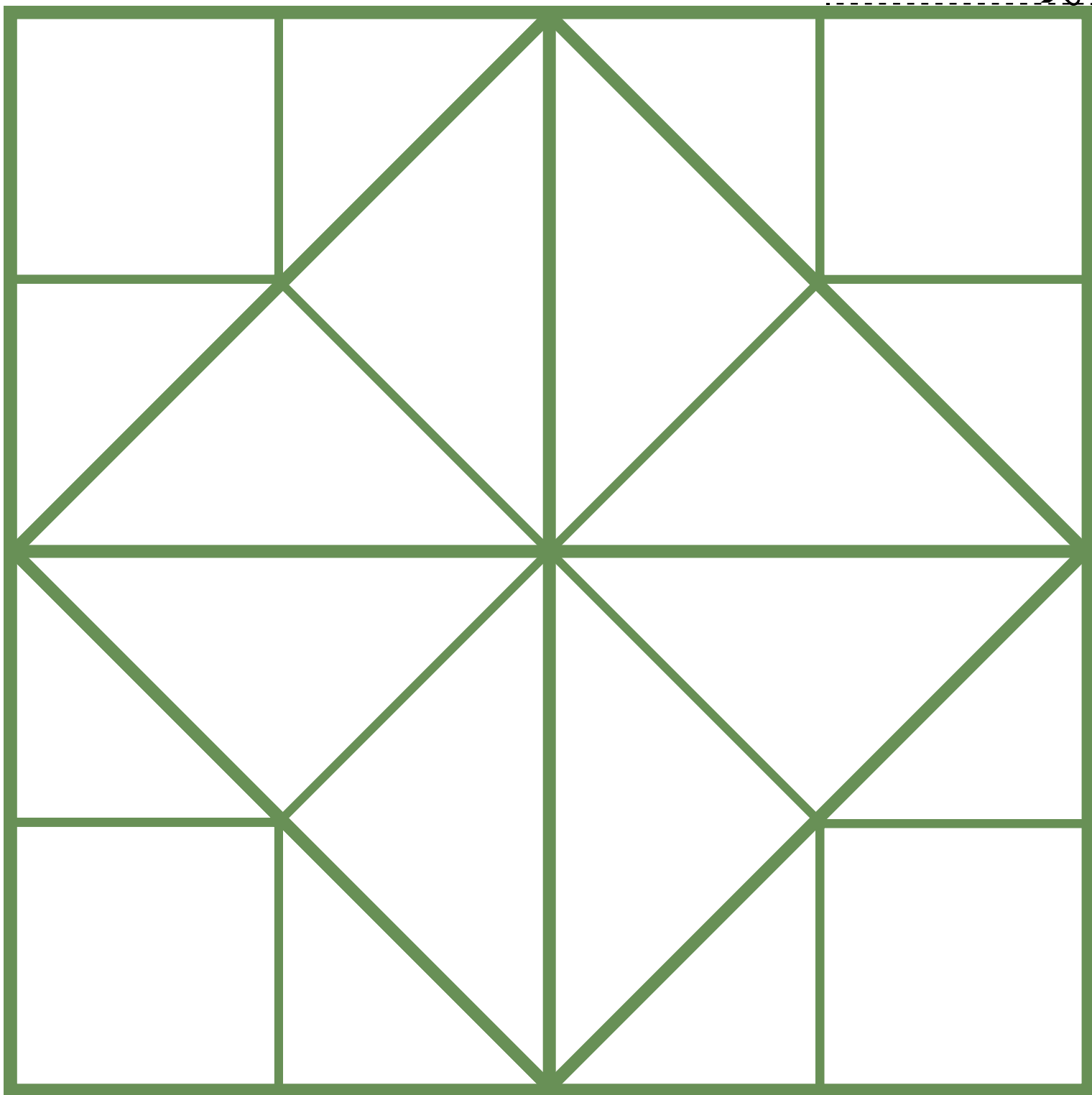
4 Krokus 	1  Kan du hitta en blomma?  	2  Kan du hitta en fågelbo eller ett fågelbo?  	5  Vintergäck
8  Kan du hitta en vattenpöl? 	3  Kan du hitta en fjärl?   	6 Tussilago  	7  Kan du hitta en skalbagge?   
9  Kan du hitta en myra?  	5 Kan du hitta en knopp?  	4  Kan du hitta ett nytt löv?   	6 Scilla 

# GÖR DIN EGEN LOPPA!

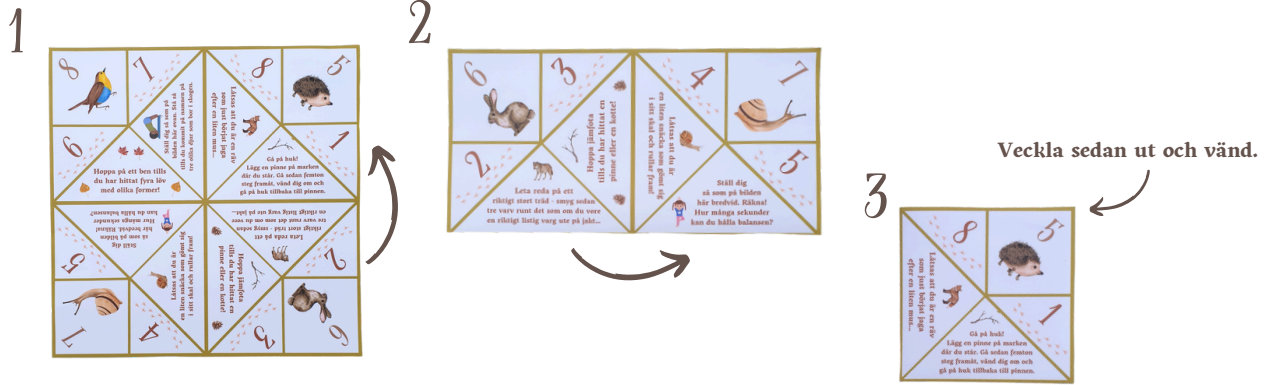
Klipp ut och vik loppan.  
Fyll sedan i den precis som du vill!




Här hittar du fler  
roliga vår-printables



# HUR DU VIKER



Vik upp mot mitten



Vänd

Vik upp mot mitten

