

PYSSLA ENKELT MED BARNEN!



GRATISMATERIAL:

LEK OCH LÄR MED
MAGNETBOKSTÄVER

UPPTÄCK DIGITALA PRODUKTER

→ **Snabb start** ←

Ladda ner och börja pyssla direkt.

→ **Lek & lär** ←

Lärandet blir enkelt och roligt genom lek.

→ **Kom ut i naturen** ←

Flera material som lockar ut barnen i naturen.



KÖP



KÖP

Undrar du
över något?
maila gärna mig:
info@pysselmorgonshop.com

Gör så här:

Skriv ut sidorna 3-6 i häftet och följ
instruktionern som du hittar i
blogginlägget:

BLOGGINLÄGGET



Tagga gärna mig
-@pysselmorgon- om du
lägger ut bilder på era
lekstunder!

**BOKSTÄVER
SOM FINNS I
MITT NAMN** ↘


**BOKSTÄVER
SOM INTE FINNS
I MITT NAMN** ↘

Här hittar du fler roliga
spel och mallar




@pysselmorgon

**BOKSTÄVER
MED HÅL**



**BOKSTÄVER
UTAN HÅL**



Här hittar du fler roliga
spel och mallar



**BOKSTÄVER
MED BÖJDA
LINJER**



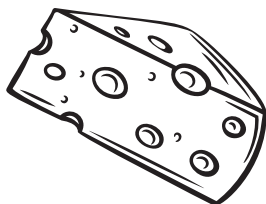


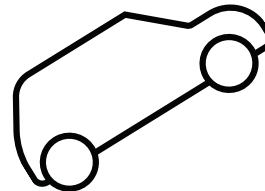








**BOKSTÄVER
MED RAKA
LINJER**



Här hittar du fler roliga
spel och mallar



VILKEN BOKSTAV BÖRJAR ORDET MED?



Här hittar du fler roliga
spel och mallar




Tips på fler sätt att leka med magnetbokstäver



Rita av bokstävernas konturer och rita bilden av det ord som ska skrivas.



Sortera bokstäverna efter färg!



Gör ett bokstavspussel!