

E-BOK: KREATIV VINTER

ALLT DU BEHÖVER FÖR ETT KREATIVT VINTERLOV!

Recept med vintertema!

8 OLIKA RECEPT!

SJÄLVTORKANDE LERA
 Du behöver:
 • 2 dl blått smör
 • 1 dl grått smör
 • 1 dl vitt smör
 • 1 dl vitt socker
 • 1 dl vitt äggvatten
 Gör så här:
 Blanda alla smörarter i en kasseroll och värms på låg värme. När smör har smält, ta bort kasserollen från plattan. Rör ut smör och vitt socker i en skåla. Blanda sedan smör och vitt socker i en skåla. Blanda sedan smör och vitt socker i en skåla. Blanda sedan smör och vitt socker i en skåla.

PEPPARKAKOR
 Du behöver:
 • 1 dl smör
 • 1 dl vitt socker
 • 1 dl vitt äggvatten
 Gör så här:
 Blanda smör och vitt socker i en skåla. Blanda sedan smör och vitt socker i en skåla. Blanda sedan smör och vitt socker i en skåla.

LEKSNO
 Du behöver:
 • 2 dl smör
 • 1 dl vitt socker
 • 1 dl vitt äggvatten
 Gör så här:
 Blanda smör och vitt socker i en skåla. Blanda sedan smör och vitt socker i en skåla. Blanda sedan smör och vitt socker i en skåla.

Tips på JULPYSSEL

10 OLIKA PYSSEL & AKTIVITETER

Pyssla med barr!
 Du behöver:
 • Smör
 • Hängslen (svaga så.)
 • Kattung
 • Poppkulor/grön glas
 Gör så här:
 Koka smör enligt påsen för katterung. Klipp ut poppkulor och hängslen på en spika i stället om du vill!

Stjärna av toarulle
 Du behöver:
 • Toarulle
 • Sax
 • Nåls och nål
 • Papper
 • Guldglitter
 Instruktioner:
 1. Klipp ut stjärnan i toarullen.
 2. Klipp ut stjärnan i toarullen.
 3. Klipp ut stjärnan i toarullen.
 4. Klipp ut stjärnan i toarullen.

Pynta granen!
 Du behöver:
 • Papper i juliga färger
 • Sax
 • Hängslen (svaga så.)
 Gör så här:
 Koka smör enligt påsen på sidan 6. Rör ut smör på en grön papper. Klipp ut grön all grön i olika former och färger. Släng ut grön på en spika som du vill ha. Du kan även hänga smör på en spika.

Tips på VINTERPYSSEL:

13 OLIKA PYSSEL & AKTIVITETER

Papperslykta
 Du behöver:
 • Färgat papper
 • Skissors och nål
 • Sall
 • Skuggpappersfärg eller en strömlampa
 • Tapet eller lim
 • Klippare
 Gör så här:
 Laga ett papper med brokade färger och en liten smör med klipp. Ta fram en skuggpappersfärg eller en strömlampa och laga smör papper. Klipp ut smör och på ett sätt som du vill ha. Du kan även hänga smör på en spika.

Sykort av kartong
 Du behöver:
 • Kartong
 • Tyck spik eller annat som gör hål i kartongen med
 • Tråd eller nål
 • Garn
 Instruktioner:
 1. Klipp ut sykortet i kartongen.
 2. Klipp ut sykortet i kartongen.
 3. Klipp ut sykortet i kartongen.

Fyrverkeri i ett glas
 Du behöver:
 • Vatten
 • Karantillaga
 • Ögglor i olika färger (kommer snart)
 Gör så här:
 Häll ut vatten i ett glas och tillsätt några droppar karantillaga. Blanda sedan vatten och karantillaga i ett glas. Blanda sedan vatten och karantillaga i ett glas. Blanda sedan vatten och karantillaga i ett glas.

En PDF-fil med printables

67 SIDOR ATT SKRIVA UT!

Skriv med tärning
 med vintertema
 Skriv med tärning med jultema

Skriv med tärning
 med jultema

Skriv med tärning
 med jultema

KÖP


20% rabatt med koden **VINTER20!**

(Gäller t.o.m. 13/12-24)

@pysselmorgon

pysselmorgonshop.com

Undrar du
över något?
maila gärna mig:
hej@pysselmorgonshop.com



Gör så här:

Färglägg tomten och klipp sedan ut den hela vägen in till spiralens mitt. Häng upp den i fönstret med hjälp av sytråd eller annan tunn tråd. Tips: fäst en bit häftmassa längst in i spiralen för att tynga ner den när tomten hänger.

Tagga gärna mig
-@pysselmorgon- om du
lägger ut bilder på era
lekstunder!



Visst var det kul? Här hittar du mer material!





Visst var det kul? Här hittar du mer material!





Visst var det kul? Här hittar du mer material!






Visst var det kul? Här hittar du mer material!







Visst var det kul? Här hittar du mer material!



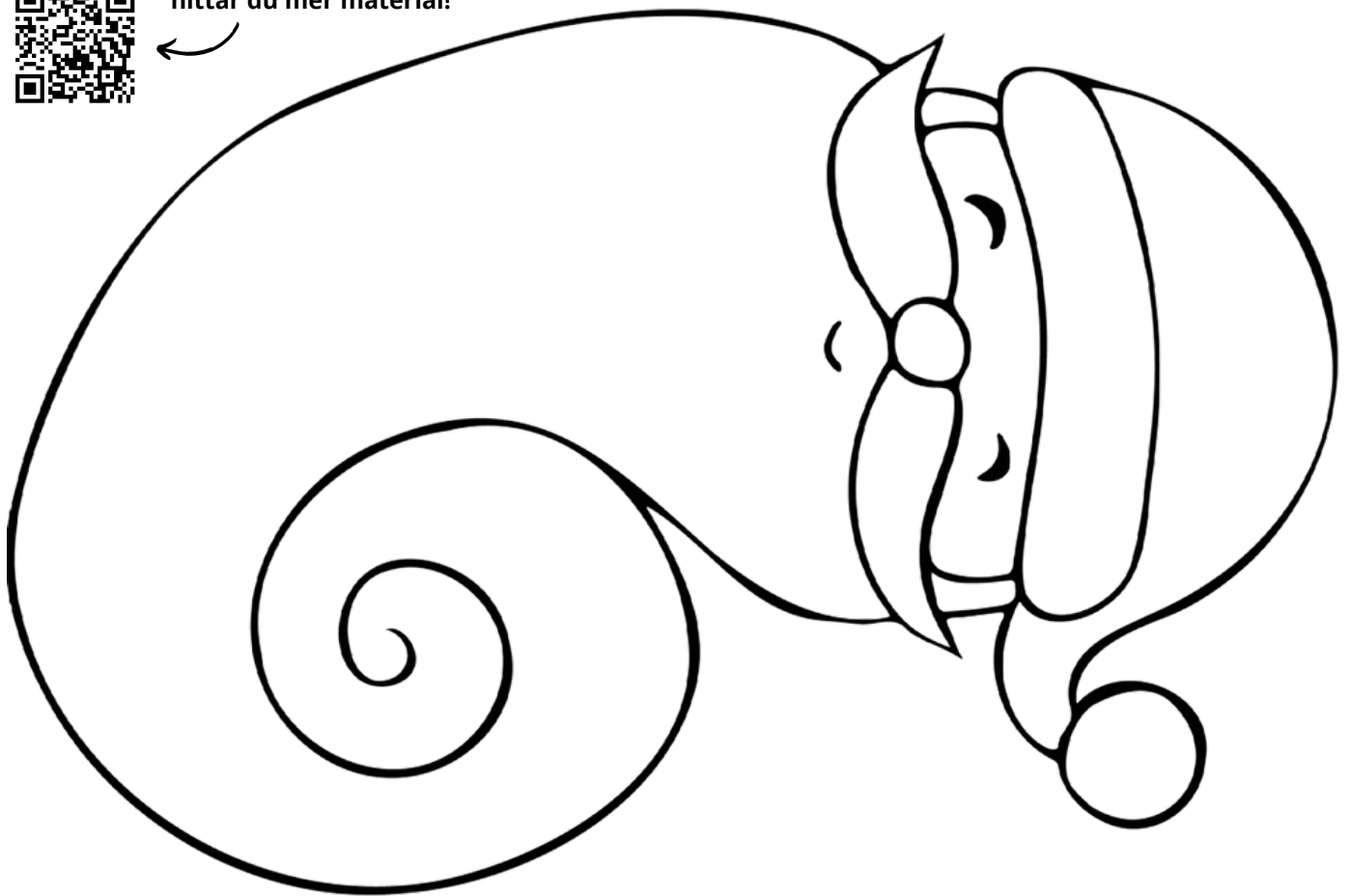


Visst var det kul? Här
hittar du mer material!





Visst var det kul? Här hittar du mer material!



≡ E-BOK: KREATIV VINTER ≡

**20% rabatt med
koden VINTER20!**

E-bok: KREATIV VINTER

- TIPS PÅ ROLIGA OCH LÄRORIKA AKTIVITETER -



PYSSEL
RECEPT,
PRINTABLES
& MER!

KÖP

**20% rabatt med
koden VINTER20!**

(Gäller t.o.m. 13/12-24)

@pysselmorgon

pysselmorgonshop.com