

PERFEKTA VAB-AKTIVITETEN!

LEK OCH LÄR MED DUPLO!



KÖP



GRATISMATERIAL

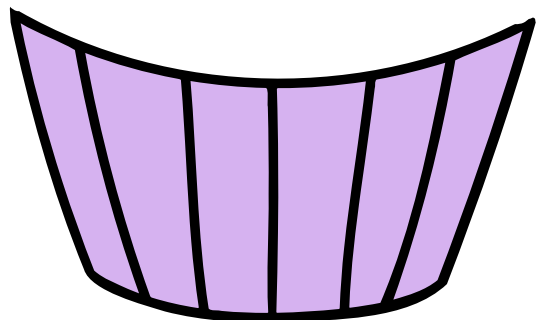
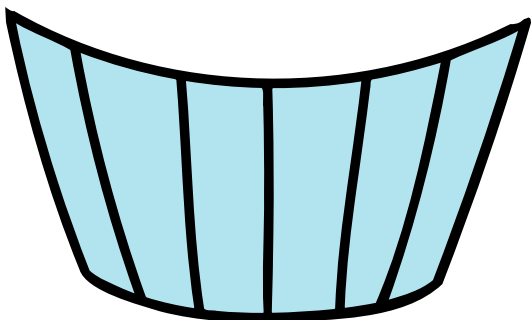
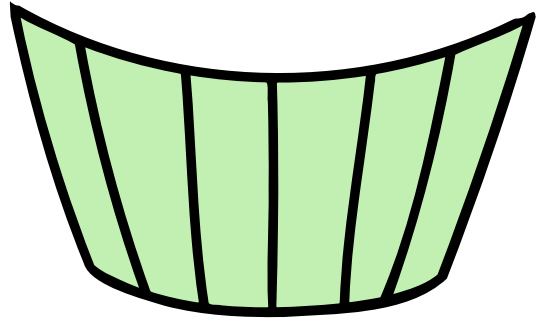


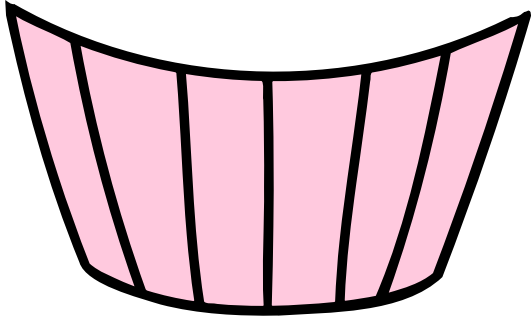
leklera: muffins & glass

Gör så här:

Skriv ut sidorna 3 och 4, laminera dem, lägg dem i en plastficka eller på tjockare, blankt papper för bättre hållbarhet. Låt sedan barnen forma lekleran (gör egen enligt recept på sidan 5) och pressa mot pappret för att göra klart muffins och glassarna. Tips: använd olika färger till lekleran och tryck i pärlor/fröer/bönor/torr pasta i degen som strössel!

Undrar du
över något?
maila gärna mig:
info@pysselmorgonshop.com

Tagga gärna mig
-@pysselmorgon- om du
lägger ut bilder på era
lektunder!





KLASSISK LEKLERA

Du behöver:

- 4-4,5 dl vetemjöl
- 2 dl salt
- 3 msk olja
- 2 msk citronsyra, alun eller vinsten
- 4 dl ljummet vatten
- något som ger färg


Förvaring: i lufttät burk, gärna i kylskåpet

Hållbarhet: flera månader

Gör så här:

Blanda 2 dl av mjölet med allt salt och citronsyran. Häll därefter i allt det varma vattnet och oljan. Blanda noga med en handvisp. Låt stå i ca 10 minuter. Häll sedan i resten av mjölet samtidigt som du blandar och knådar.

Tricket är att vara noga med att inte ta för mycket mjöl. Knåda degen och sluta tillsätta mjöl när den fortfarande är lite klibbig men ändå smidig. Låt den sedan vila i ytterligare 10 minuter. Klart.



Citronsyra, alun eller vinsten kan ersättas med 3 msk koncentrerad citronsaft. Men tänk på att detta ger kortare hållbarhet och en något annorlunda konsistens.

Klassikern som uppskattas av de flesta barn. Smidig och rolig att leka med, och den som mest liknar de leklorer som går att köpa i leksaksaffären.


Om du är glutenintolerant kan vetemjölet i receptet ersättas med en glutenfri mjölblandning. Tänk på att olika mjölblandningar absorberar vätska olika, så justera mängden mjöl efter behov.

TILL LEKLERÄ-ÄLSKAREN! ≡

Allt du behöver för timmar
av härlig leklera-lek!

E-bok: LEKLERÄ

- TIPS PÅ ROLIGA OCH LÄRORIKA AKTIVITETER -



RECEPT
AKTIVITETER,
PRINTABLES
& MER!

KÖP

@pysselmorgon

pysselmorgonshop.com

E-BOK: LEKLERA!

SKOJ FÖR HELA FAMILJEN!

PERFEKT VAB-AKTIVITET!

E-bok:

LEKLERA -tips på roliga och lärorika aktiviteter



“En e-bok som både är en magisk idéspruta, och samtidigt fungerar som gödning för egna idéer till aktiviteter.” - Amalie


“Verkligen en vacker och väl genomförd bok full av inspiration till lek med leklera.” - Moa

“Man får upp ögonen för hur mycket tillbehör som man redan har hemma som kan användas till lekleran!” - Julia

Tips på lärorika aktiviteter



En PDF-fil med printables



Flera recept och tips



KÖP

E-BOK: LEKLERÄ! ≡ ≡

SKOJ FÖR HELA FAMILJEN!

PERFEKT VAB-AKTIVITET!



KÖP