

≡ BINGO! ≡

ETT HÄFTE MED 13 OLIKA BINGON!



BINGO:

I SKOGEN

PÅ SJÖSTRANDEN

PLOCKA

SKRÄP

PÅ STRANDEN

I TRÄDGÅRDEN

STÄDBINGO

I STADEN

PÅ LEKPLATSEN

KÖP

PÅ RESAN

PÅ TALLRIKEN



GRATISMATERIAL

- VÅRBINGO -

Gör så här:

Detta kan användas som ett vanligt bingospel, där man får bingo när en hel rad (lodrätt, vågrätt eller diagonalt) har kryssats för. Det går även bra att samarbeta, där målet istället är att tillsammans kryssa för alla rutor, eller i alla fall så många som möjligt!















Tips: laminera och använd en whiteboard penna, så kan du använda bingot om och om igen. Alternativt kan du lägga papperet i en plastficka och skriva med whiteboardpennan på utsidan av fickan.

Undrar du
över något?
maila gärna mig:
hej@pysselmorgonshop.com

Tagga gärna mig
-@pysselmorgon- om du
lägger ut bilder på era
lekstunder!

BINGO

- På våren!

nyckelpiga 	fågelbo 	smältande is eller snö 	fri ruta
fjäril 	daggmask 	nyutslaget löv 	fågelkvitter 
fri ruta	maskros eller annan blomma 	myra 	knopp 
cykel 	fågel 	solsken 	vattenpöl 

≡ VÅREN KOMMER! ≡

Locka ut barnen i naturen
nu när våren är på väg!



KÖP

UPPTÄCK NATUREN!

SKOJ FÖR HELA FAMILJEN!

UTFORSKA LEK & LÄR!



KÖP