




# MIN BOK OM VÅREN

[WWW.PYSSELMORGON.COM](http://WWW.PYSSELMORGON.COM)  
INSTAGRAM: @PYSSELMORGON  
AV: EMILIA GRANELLI



Undrar du  
över något?  
maila gärna mig:  
[info@pysselmorgon.com](mailto:info@pysselmorgon.com)

### **Inställningar vid utskrift:**

För att resultatet ska bli så bra som möjligt är det viktigt att dokumentet skrivs ut på "rätt" sätt. Bäst är att alltid skriva ut i "verklig storlek".

#### **Inställningar vid utskift:**

Inställningarna du behöver använda:

- Skriv ut i "verklig storlek", "skala 100" eller liknande.
- Skriv ut med "kantfri utskrift", "ingen marginal" eller liknande.
- Skriv ut enkelsidigt.

Vad inställningar kallas och hur man ändrar dessa varierar mellan olika skrivare.

Läs instruktionen till din skrivare för att justera inställningarna.

Tips! Det kan vara enklare att justera inställningarna om du skriver ut via datorn istället för mobilen.

Tagga gärna mig  
-@pysselmorgon- om du  
lägger ut bilder på era  
skapelser! Eller använd  
#pysselmorgonsvår

# MIN BOK OM VÅREN

Gör så här: Skriv ut böckerna på **sid 5-6** enligt instruktioner för utskrift på **sid 2**. Klipp och vik böckerna enligt instruktioner på **sidan 4**.

**Jag kan rita våren** (sid 5): Gå ut i naturen och leta efter de vårtecken som finns i boken. Ta med färgpennor och rita av det ni ser: en vårfågel, fjärilar, blommor, knoppar och så vidare. Alternativt ta med en kamera och fotografera sakerna ni ser, för att sedan rita av inomhus.

**Jag letar efter våren** (sid 6): Gå ut i naturen och leta efter de vårtecken som finns i boken. Ta med en penna och checka av det ni ser.

**Min väderdagbok** (sid 7): Dokumentera vädret under en veckas tid. Skriv ner datum och utomhus-temperatur samt ringa in eller färglägg den väderikon som bäst beskriver vädret.

**Tom mall** (sid 8): Fyll i din egen bok precis som du själv vill!

**Lek och lär!**

## Tips:

Prata gärna om det ni ser när ni är ute - vad är det för fågel? Finns det andra fåglar? Var bor de? Hur många ben har insekten? Vad heter blommorna och träden?

Låna böcker på biblioteket om våren och alla djur och växter som dyker upp. Eller sök efter fakta på internet.

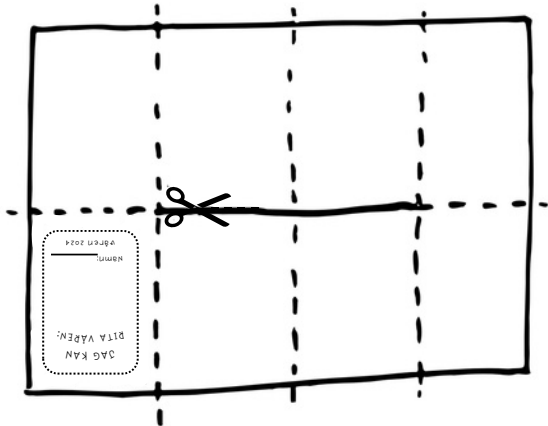
Prata gärna om vädret - varför regnar det? Vilket väder tycker ni bäst om? Vilken dag i veckan hade mest regn, mest sol, lägst/högst temperatur osv.

Kika gärna på min  
instagramsida för mer  
inspiration! **epysselmorgon**

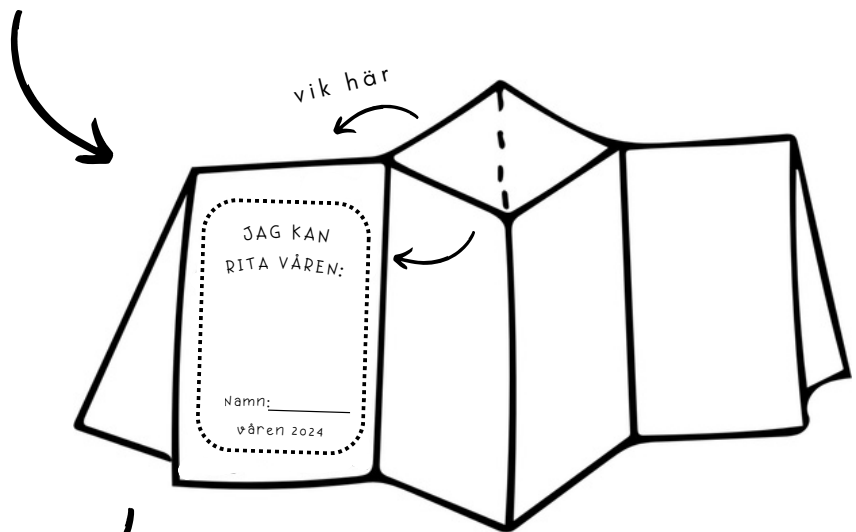
# VIK & KLIPP EN BOK

## Instruktioner

**Steg 1:** vik mellan varje "sida" i boken enligt de streckade linjerna nedan. Kipp/skär längs den helstreckade linjen:



**Steg 2:** Vik längs mitten (långsidan) och sedan enligt instruktion här:



**Steg 3:** En bok! Titta gärna på min video på instagram där jag också visar hur man gör.



@pysselmorgon

JAG KAN  
RITA VÅREN:



Namn: \_\_\_\_\_  
våren 2026

EN VÅRFÅGEL:

EN INSEKT:

EN FJÄRIL:

ETT TRÄD:

EN VÅRBLÖMMA:

VÅRFÄRGER:

EN KNÖPP:



EN FJÄRIL:




EN INSEKT:



EN FÅGEL:



JAG LETAR  
EFTER VÅREN!



Namn: \_\_\_\_\_

våren 2026



EN KNÖPP:



EN VÅRBLÖMMA:




EN MASK



EN VATTENPÖL:



# MIN VÅR- VÄDERDAGBOK




Namn: \_\_\_\_\_  
våren 2026

## SÖNDAG

DATUM: \_\_\_\_\_  
TEMPERATUR: \_\_\_\_\_


DAGENS VÄDER:



## LÖRDAG

DATUM: \_\_\_\_\_  
TEMPERATUR: \_\_\_\_\_


DAGENS VÄDER:



## FREDAG

DATUM: \_\_\_\_\_  
TEMPERATUR: \_\_\_\_\_


DAGENS VÄDER:



## MÅNDAG

DATUM: \_\_\_\_\_  
TEMPERATUR: \_\_\_\_\_


DAGENS VÄDER:



## TISDAG

DATUM: \_\_\_\_\_  
TEMPERATUR: \_\_\_\_\_


DAGENS VÄDER:



## ÖNSDAG

DATUM: \_\_\_\_\_  
TEMPERATUR: \_\_\_\_\_

DAGENS VÄDER:



## TÖRSDAG

DATUM: \_\_\_\_\_  
TEMPERATUR: \_\_\_\_\_

DAGENS VÄDER:

