A soft, painterly illustration of a spring scene. The background is a mix of light blue, green, and pinkish tones. Several butterflies in various colors (orange, blue, brown) are scattered throughout. A small brown bird is flying in the upper right. In the foreground, there are several white snowdrops with green centers and long green leaves. The overall mood is gentle and fresh.

VIK EN LOPPA!

-TEMA VÅR

WWW.PYSSELMORGONSHOP.COM
INSTAGRAM: @PYSSELMORGON
AV: EMILIA GRANELLI

FLER ROLIGA
PRINTABLES MED
VÅR- OCH PÅSKTEMA
HITTAR DU HÄR:

[KLICKA HÄR](#)

Tack!

För att du har köpt detta häfte. Ditt stöd gör det möjligt för mig att fortsätta skapa roliga och lärorika aktiviteter för barn!

pysselmorgon

PYSSEL - LEK - ÅTERBRUK

**FÖLJ MIG FÖR FLER
TIPS OCH IDEÉR:**



INSTAGRAM



FACEBOOK



PINTEREST

**UPPTÄCK MER PÅ MIN
BLOGG OCH WEBSHOP:**



BLOGGEN



WEBSHOP

**MISSA INTE MINA
GRATIS-PRINTABLES:**



Varje månad skickar jag ut en rolig och lärorik printable att skriva ut!
Anmäl dig här: MAILINGLISTA

©2025 PYSSELMORGON
ALLA RÄTTIGHETER FÖRBEHÅLLNA
ENBART FÖR PERSONLIGT BRUK

INFO

Om häftet:

I detta häfte finns fyra olika mallar till loppor - alla med tema "kom ut i naturen". Tanken är att dessa ska motivera både barn och vuxna till att gå ut och ta in det fantastiska som finns i naturen och även till att få igång små samtal om det som finns därute. Kanske börjar man till exempel undra lite kring varför mossan känns blöt, varför blommorna börjat växa eller varför fåglarna helt plötsligt kvittrar så mycket? När man sedan kommer in igen kan det vara roligt att tillsammans försöka ta reda på svaren, eller varför inte ta en tur till biblioteket och se om svaren finns i några böcker där?

På loppornas första fyra flikar (de fyra hörnrutorna när den ses "ovikt") finns bilder med namn på vanliga vårfåglar och vårblommor. Detta är för att uppmuntra till att lära sig känna igen dem och kanske väcka ett större intresse för djur och natur.

Bra att veta: Vissa av uppdragen i lopporna kräver oömma kläder eller helt enkel skogsvänliga kläder efter väder!

Instruktioner:

Skriv ut sidorna 3-6 i häftet (lopporna). Klipp ut dem och vik sedan efter anvisningen på sidan 8. På sidan 7 hittar du en tom loppa att fylla i själv!

Spelregler:

Den som håller i loppnan ber sin kompis att välja en bild eller siffra på de fyra bilderna längst ut. Om kompisens svarar fem, växlar den som frågat fem gånger mellan de två bildfälten och stannar på "fem". Då får kompisens välja mellan de fyra siffrorna som blev synliga. Därefter får kompisens uppmaningen bakom den valda siffran att göra.

Inställningar vid utskrift:

För att resultatet ska bli så bra som möjligt är det viktigt att dokumentet skrivs ut på "rätt" sätt. Bäst är att alltid skriva ut i "verklig storlek".

Inställningar vid utskrift:

Inställningarna du behöver använda:

- Skriv ut i "verklig storlek", "skala 100" eller liknande.
- Skriv ut med "kantfri utskrift", "ingen marginal" eller liknande.
- Skriv ut enkelsidigt.

Vad inställningar kallas och hur man ändrar dessa varierar mellan olika skrivare. Läs instruktionen till din skrivare för att justera inställningarna.

Tips! Det kan vara enklare att justera inställningarna om du skriver ut via datorn istället för mobilen.

@pysselmorgon
Av: Emilia Granelli
www.pysselmorgonshop.com

SINNESPROMENAD



De fem sinnen:
syn, lukt, smak,
hörsel och känsel.

Klipp ut och vik loppen. Gå sedan ut i naturen och använd era sinnen för att svara på frågorna!

<p>3</p> <p>Krokus</p> 	<p>1</p>  <p>Kan du hitta något som är cirkelformat? <i>Vad är det du har hittat?</i></p> 	<p>2</p>  <p>Kan du hitta något att göra musik med?</p> 	<p>5</p>  <p>Vintergäck</p>
<p>8</p>  <p>Kan du hitta något som känns blött? <i>Vad är det du känner på?</i></p> 	<p>Kan du hitta något som luktar gott? <i>Vad är det du har hittat?</i></p> 	<p>Kan du hitta något som prasslar när du rör vid det? <i>Vad är det du har hittat?</i></p> 	<p>3</p>  <p>Kan du hitta något som känns hårt? <i>Vad är det du känner på?</i></p> 
<p>7</p>  <p>Kan du hitta något som känns mjukt? <i>Vad är det du känner på?</i></p> 	<p>6</p>  <p>Kan du hitta något som luktar gott? <i>Vad är det du har hittat?</i></p> 	<p>Kan du hitta något som prasslar när du rör vid det? <i>Vad är det du har hittat?</i></p> 	<p>4</p>  <p>Kan du hitta något som är väldigt, väldigt litet? <i>Vad är det du har hittat?</i></p> 
<p>4</p> <p>Tussilago</p> 	<p>6</p>  <p>Kan du hitta något som luktar gott? <i>Vad är det du har hittat?</i></p> 	<p>5</p>  <p>Kan du hitta något som prasslar när du rör vid det? <i>Vad är det du har hittat?</i></p> 	<p>6</p> <p>Scilla</p> 

SKATTJAKT - VÅR

Klipp ut och vik loppan. Gå sedan ut i naturen och använd loppan för att gå på skattjakt!




<p>4</p> <p>Morkulla</p> 	<p>1</p>     <p>Kan du hitta en blomma?</p>	 <p>2</p> <p>Kan du hitta en fågel eller ett fågelbo?</p>  	 <p>5</p> <p>Bofink</p>
<p>8</p>  <p>Kan du hitta en vattenpöl?</p> 	  <p>Kan du hitta en blomma?</p>	<p>Kan du hitta en fågel eller ett fågelbo?</p>  	 <p>3</p> <p>Kan du hitta en fjärlil?</p>  
 <p>7</p> <p>Kan du hitta en skalbagge?</p>   	 <p>Kan du hitta en knopp?</p> 	<p>Kan du hitta ett nytt löv?</p>     <p>4</p>	
 <p>Rödhake</p> <p>7</p>	 <p>6</p> <p>Kan du hitta en myra?</p>  	<p>Kan du hitta en knopp?</p>   <p>5</p>	 <p>Trädvärka</p> <p>6</p>

UPPDRAG I NATUREN!


Klipp ut och vik loppan. Gå sedan ut i naturen och
och gör de uppdrag som loppan säger!



<p>4</p> <p>Narcisser</p> 	<p>1</p>  <p>Ta fem djupa och lång- samma andetag och föreställ dig att du är ett stort och ståtligt träd i skgen.</p> 	<p>2</p>  <p>Bygg ett ansikte på marken! Använd löv, pinnar, kottar eller annat som du hittar på marken.</p> 	<p>5</p>  <p>Blåsippor</p>
<p>8</p>  <p>Skriv den första bokstaven i ditt namn på marken med hjälp av pinnar, kottar, blommor eller annat från naturen.</p> 	<p>3</p>  <p>Stå helt stilla och lyssna. Hur många olika ljud kan du höra?</p> 		
<p>7</p>  <p>Samla ihop fem olika saker från naturen och lägg dem i storleksordning från minst till störst.</p> 	<p>6</p>  <p>Se hur många pinnar du kan samla på en minut.</p> 		
<p>7</p> <p>Tulpaner</p> 	<p>5</p>  <p>Samla ihop pinnar, kottar, småstenar och annat från naturen och skapa en mandala.</p> 	<p>4</p>  <p>Sätt dig ner på marken. Titta noga och länga tills du ser en insekt. Kan du namnet på insekten?</p> 	<p>6</p> <p>Maskrosor</p> 

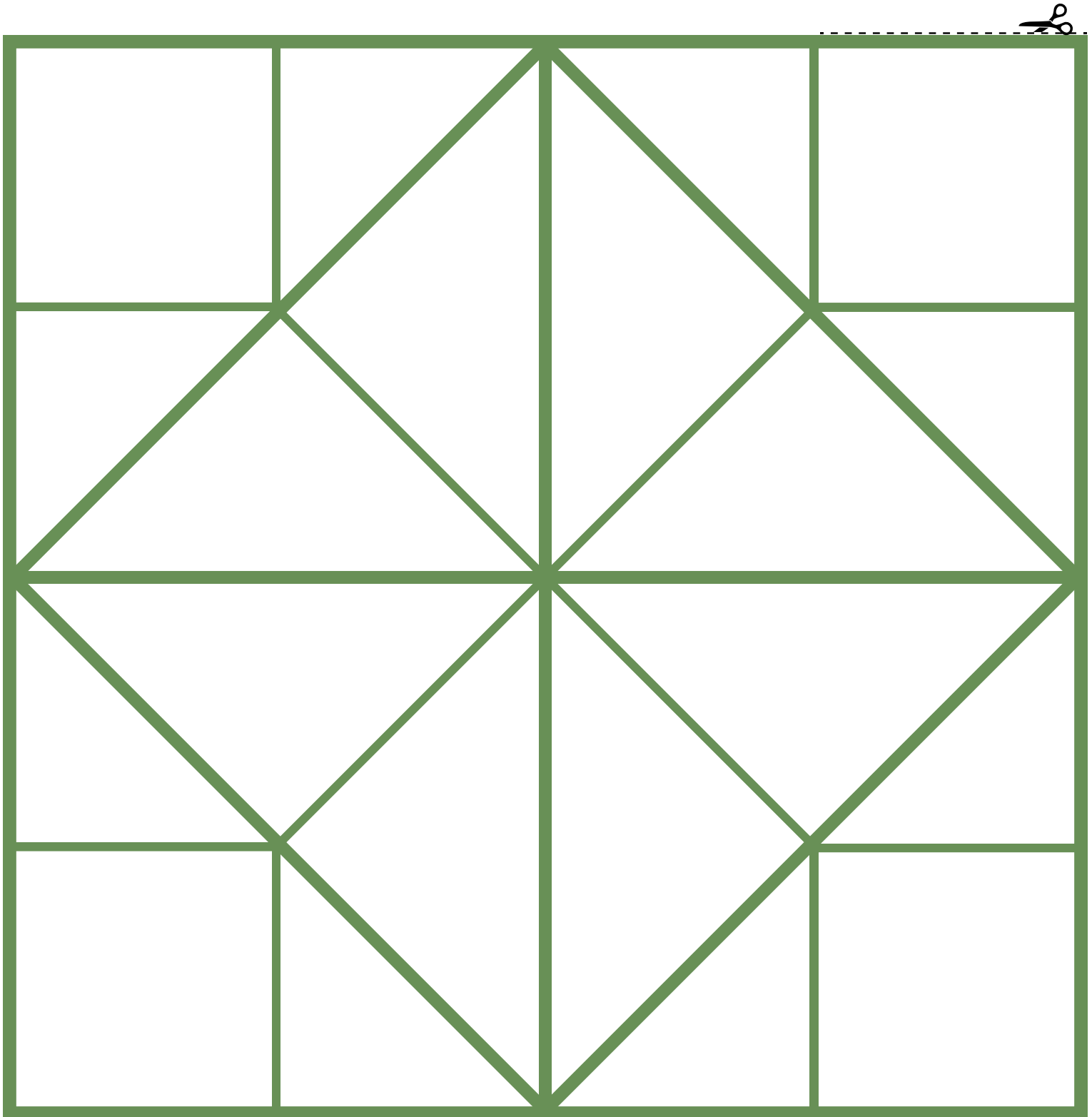
RÖRELSE I NATUREN!

Klipp ut och vik loppan. Gå sedan ut i naturen och gör de rörelseuppgifter som loppan säger!



GÖR DIN EGEN LOPPA!

Klipp ut och vik loppan.
Fyll sedan i den precis som du vill!



HUR DU VIKER

1



2



3



Veckla sedan ut och vänd.

4



5



6



Vik upp mot mitten

7



8



9



10




Vänd

Vik upp mot mitten

11



12



13

